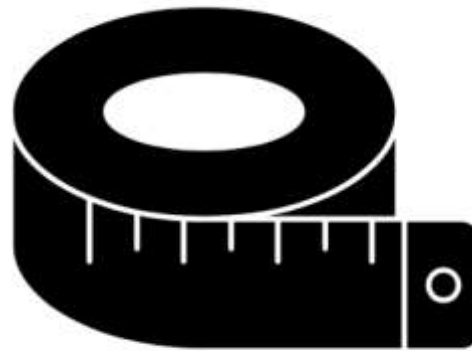


TABLA DE TALLES



Terzo Indumentaria

Otoño/Invierno 2026



Cómo sacar tus medidas (Femenino):

Con un centímetro **SOBRE TU CUERPO**, medí los siguientes puntos clave:

- 1. Pecho:** rodeando la parte más sobresaliente
- 2. Cintura:** rodeando la parte más estrecha
- 3. Cadera:** rodeando parte más ancha
- 4. Espalda:** medí de hombro a hombro

Cómo elegir tu talla


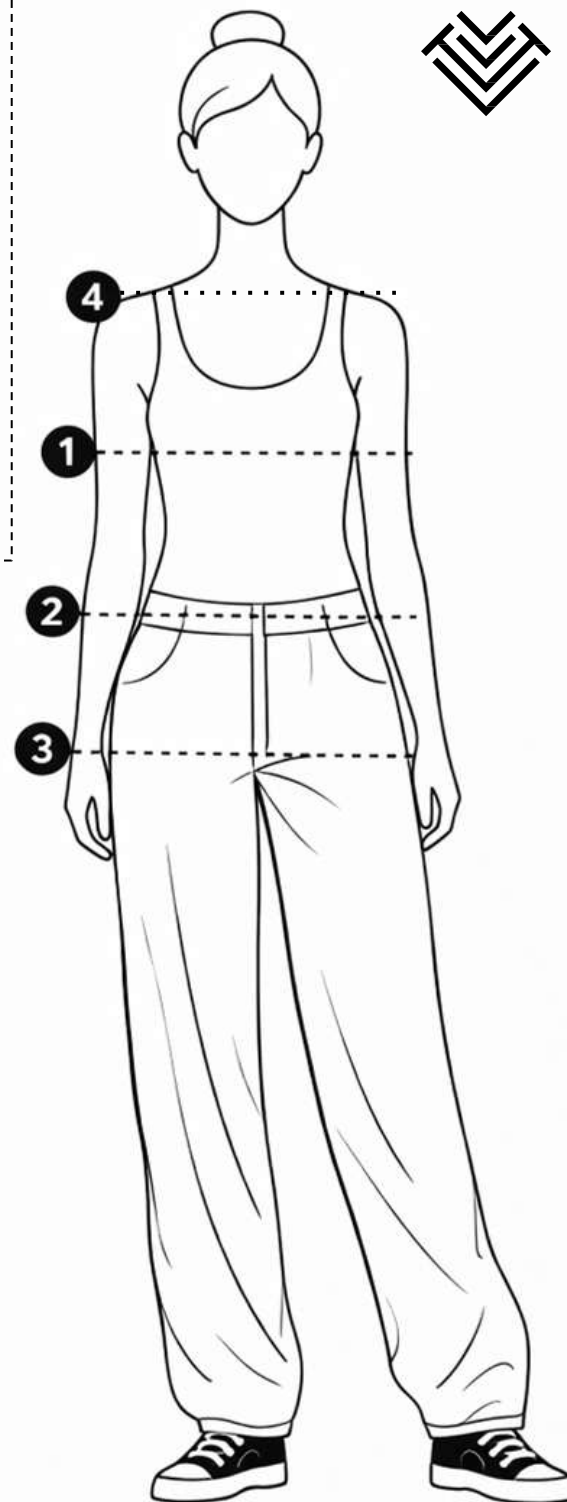
- Compará tus medidas con la tabla
-  Si estás entre dos talles:
 - **Calce ajustado:** elegí el menor
 - **Calce suelto:** elegí el mayor

TABLA DE TALLES CHAQUETA FEMENINA-

TALLE	NÚMERO	CONT. PECHO	CONT. CINTURA	CONT. CADERA	ESPALDA
2XS	28	85–88 cm	83–86 cm	95–98 cm	38 cm
XS	30	89–92 cm	87–90 cm	99–102 cm	39 cm
S	34	93–96 cm	91–94 cm	103–106 cm	40 cm
M	38	97–100 cm	95–98 cm	107–110 cm	41 cm
L	42	101–104 cm	99–102 cm	111–114 cm	43 cm
XL	44	105–108 cm	103–106 cm	115–118 cm	44 cm
2XL	48	109–114 cm	107–112 cm	119–124 cm	46 cm
3XL	50	115–120 cm	113–118 cm	125–130 cm	48 cm
4XL	52	121–126 cm	119–124 cm	131–136 cm	50 cm



Cómo sacar tus medidas (Masculino):


Con un centímetro **SOBRE TU CUERPO**, medí los siguientes puntos clave:

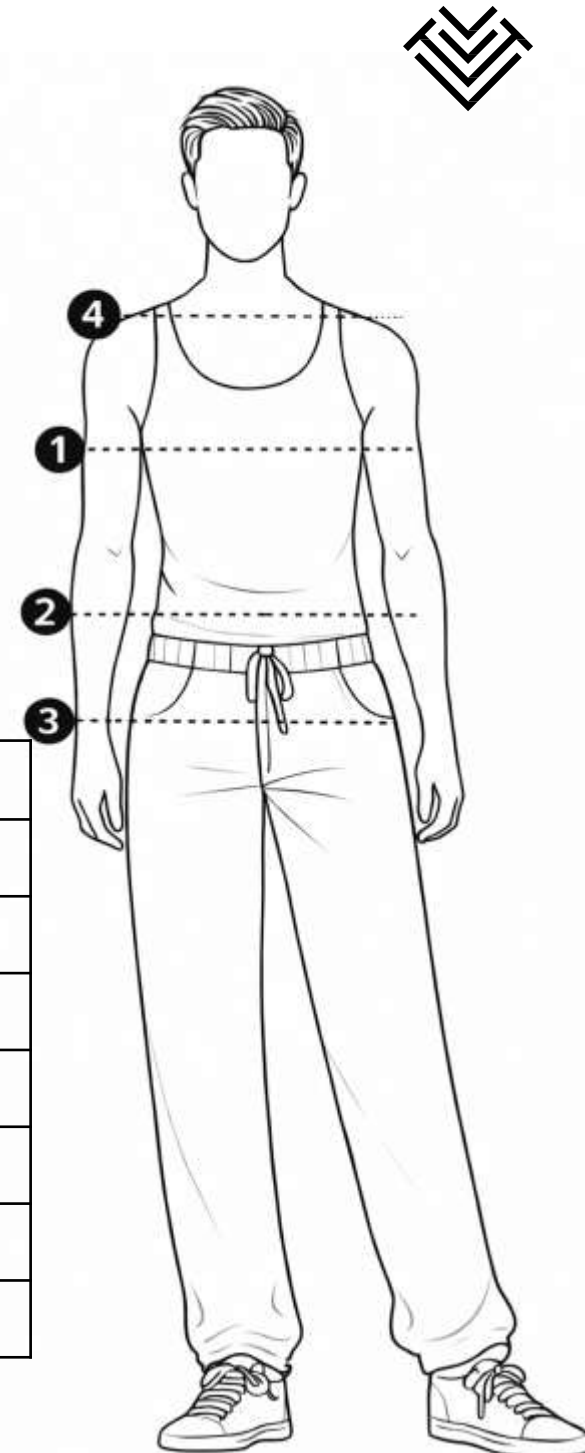
1. **Pecho:** rodeando la parte más sobresaliente
2. **Cintura:** rodeando la parte más estrecha
3. **Cadera:** rodeando parte más ancha
4. **Espalda:** medí de hombro a hombro

TABLA DE TALLES CHAQUETA MASCULINA –

Talle	Número	Cont. Pecho	Cont. Cintura	Cont. Cadera	Espalda
S	38	93 – 96 cm	91 – 94 cm	95 – 98 cm	44 cm
M	40	97 – 100 cm	95 – 98 cm	99 – 102 cm	45 cm
L	42	101 – 104 cm	99 – 102 cm	103 – 106 cm	46 cm
XL	44	105 – 108 cm	103 – 106 cm	107 – 110 cm	45 cm
2XL	46	109 – 114 cm	107 – 112 cm	111 – 116 cm	46 cm
3XL	50	115 – 120 cm	113 – 118 cm	117 – 122 cm	48 cm
4XL	52	121 – 126 cm	119 – 124 cm	123 – 128 cm	50 cm

Cómo elegir tu talle

- Compará tus medidas con la tabla
-  Si estás entre dos talles:
 - **Calce ajustado:** elegí el menor
 - **Calce suelto:** elegí el mayor





🧵 Cómo sacar tus medidas de Pantalón (UNISEX): 📏

Con un centímetro, medí puntos clave:

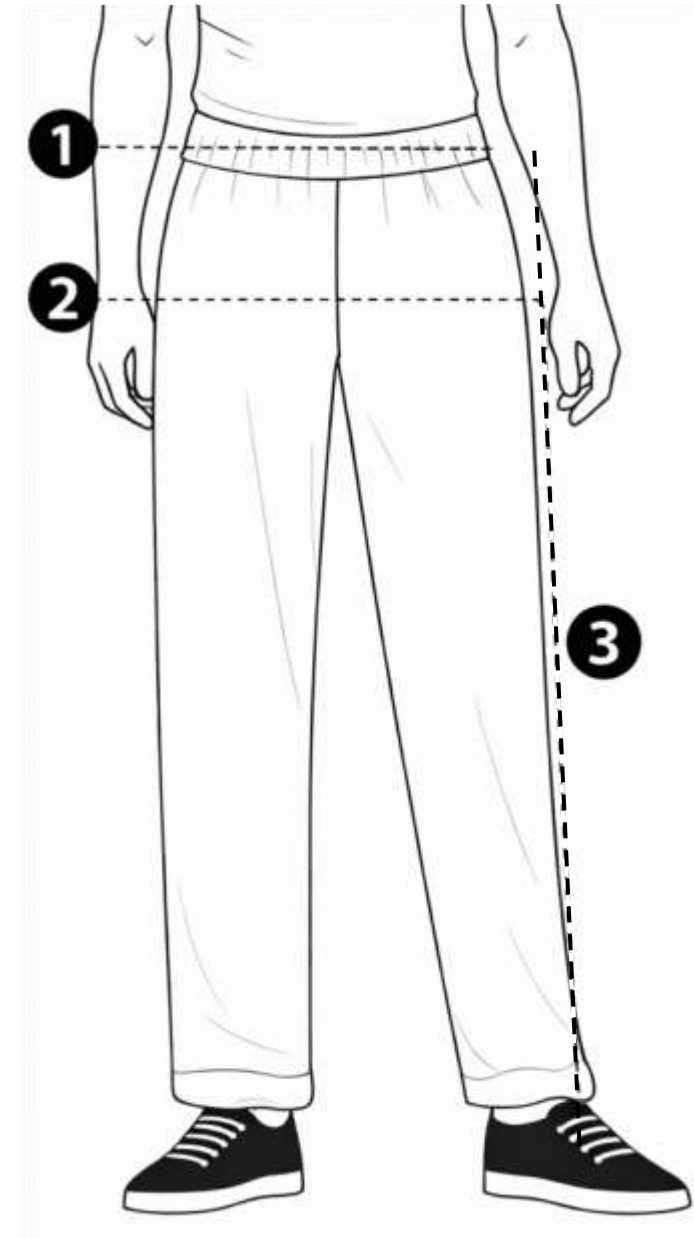
- **1. Cintura:** parte más estrecha
- **2. Cadera:** parte más ancha
- **3. Largo:** cintura hasta pie

📏 Cómo elegir tu talla

- Compará tus medidas con la tabla
- 👉 Si estás entre dos talles:
 - **Calce ajustado:** elegí el menor
 - **Calce suelto:** elegí el mayor

📏 TABLA DE TALLES - PANTALÓN UNISEX

Talle	Número	Cintura (cm)	Cadera (cm)	Largo (cm)
2XS	32	81-84	89-92	104
XS	34	85-88	93-96	106
S	36	89-92	97-100	108
M	40	93-96	101-104	110
L	44	97-100	105-108	112
XL	48	101-104	109-112	114
2XL	52	105-110	113-118	116
3XL	54	111-116	119-124	118
4XL	56	117-122	125-130	120



🧵 Las medidas son orientativas. El calce depende de tu preferencia



Cómo elegir tu talle

- Medí tu cabeza:
 1. **Contorno:** alrededor de la parte más ancha de la cabeza
 2. **Largo:** de la nuca a las cejas

Cómo elegir tu talle


- Compará tus medidas con la tabla
-  Si estás entre dos talles:
 - **Calce ajustado:** elegí el menor
 - **Calce suelto:** elegí el mayor

TABLA DE TALLES – COFIA

Talle	Cont. Cabeza	Largo
Único	58 – 62 cm	39 cm

 *Las medidas son orientativas. El calce depende de tu preferencia.*

